

Projecte No Woman Left Behind

Conferència Internacional

Turisme Internacional, sostenibilitat, drets humans i de gènere

11 de Novembre 2021

Palau Macaya Fundació La Caixa, Barcelona

Vulneració de drets i desigualtat de gènere a Gàmbia, reptes actuals

Dra. Adriana Kaplan. Directora de la Fundació Wassu.



Organitzen



Amb el suport



Vulneració de drets i desigualtat de gènere a Gàmbia, reptes actuals



11 de noviembre de 2021

MUTILACIÓN GENITAL FEMENINA (MGF)

DEFINICIÓ

“La **mutilación genital femenina** comprende todos los procedimientos que, de forma intencional y por motivos no médicos, alteran o lesionan los órganos genitales femeninos”

OMS, 2016

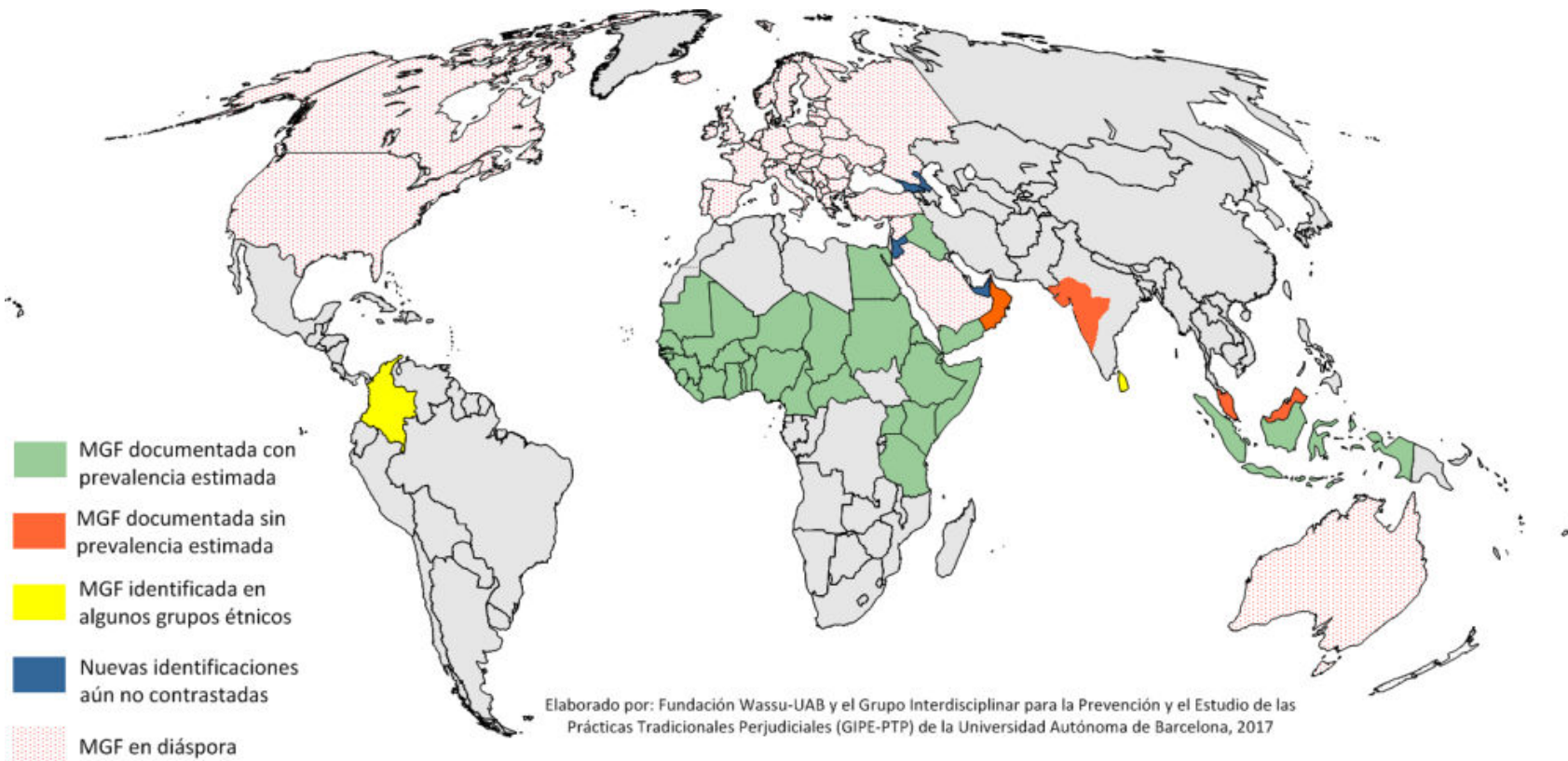
¿A QUIÉN AFECTA?



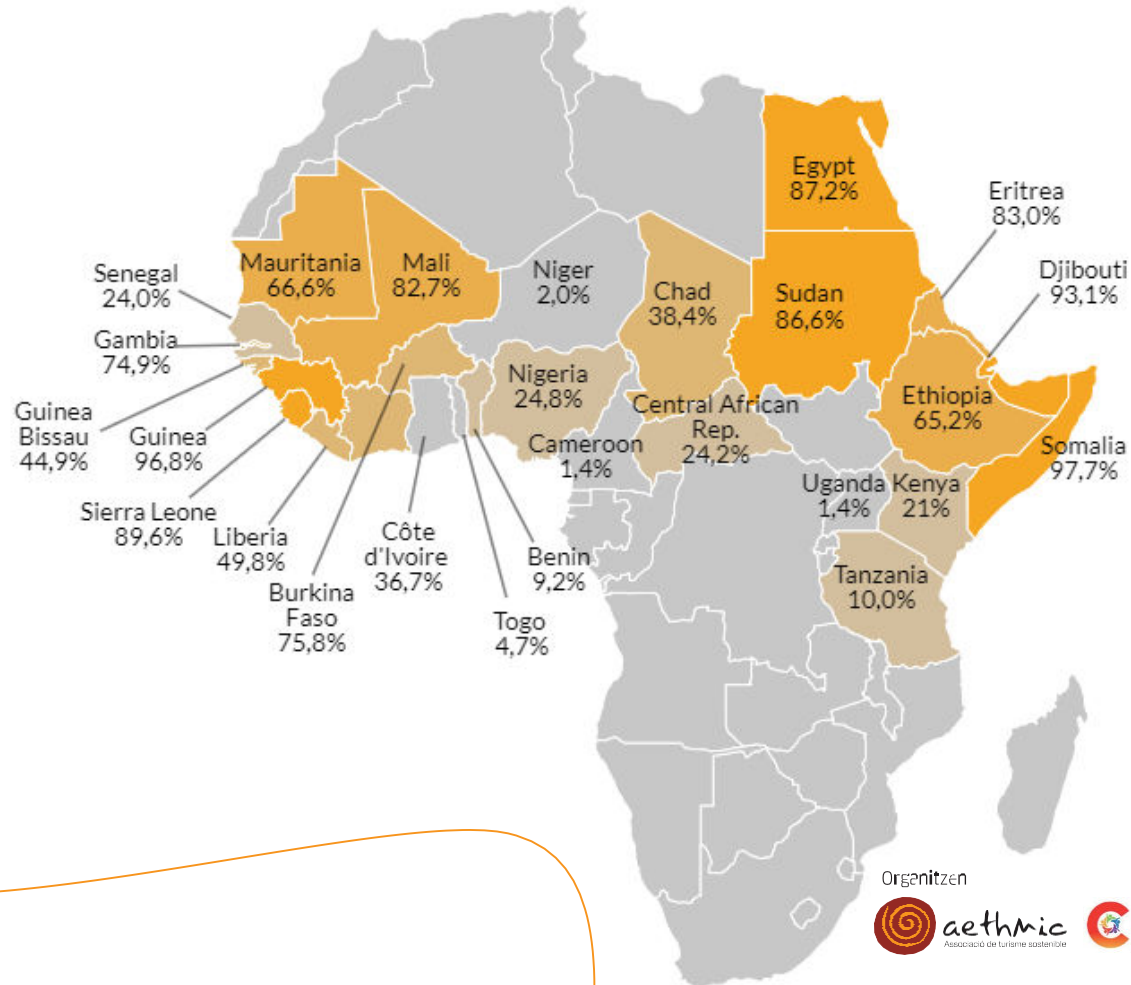
Según datos de UNICEF (2016):

- **200 millones de mujeres** en el mundo han sufrido una MGF.
- **3 millones de niñas** están en riesgo de MGF cada año.

LA MGF EN EL MUNDO



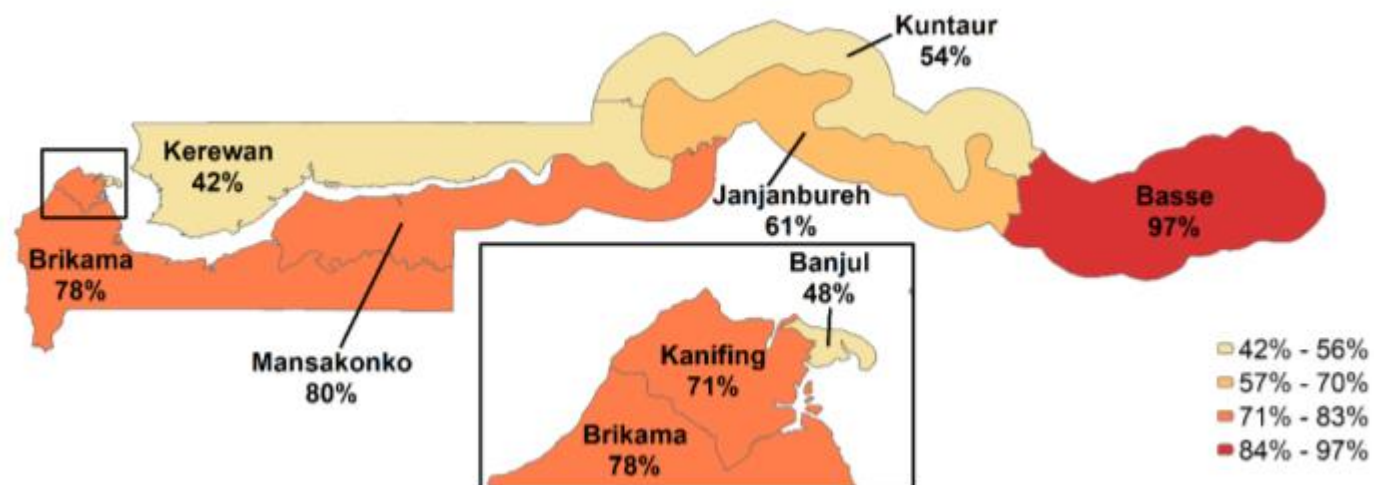
GEOGRAFÍA Y PREVALENCIA EN ÁFRICA



Fuente: UNICEF 2019

GEOGRAFÍA Y PREVALENCIA EN GAMBIA

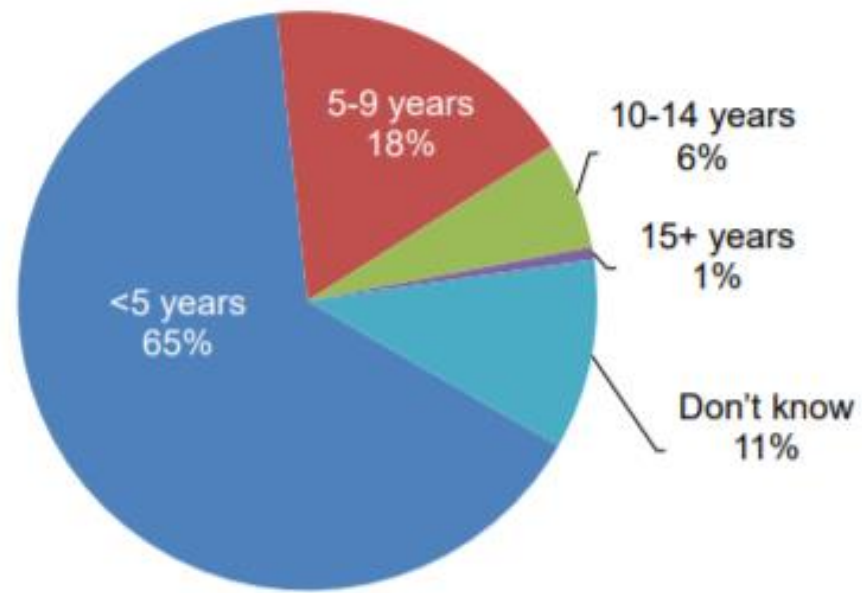
Porcentaje de mujeres de 15-49 años que tienen una MGF practicada



Fuente: DHS 2019-2020

GEOGRAFÍA Y PREVALENCIA EN GAMBIA

Edades en las que se produce la MGF en Gambia



Fuente: DHS 2019-2020

OBSERVATORIO TRANSNACIONAL PARA LA PREVENCIÓN DE LA MGF y LA METODOLOGÍA WASSU

Gambia



España



**OBSERVATORIO PARA LA PREVENCIÓN
DE LA MUTILACIÓN GENITAL FEMENINA**



INVESTIGACIÓN APLICADA

CUALITATIVA

- Investigación etnográfica
- Grupos de discusión focal
- Análisis de barreras
- Análisis de casos y de intervención preventiva

CUANTITATIVA

- Estudios clínicos
- Encuestas CAP a profesionales y estudiantes de la salud, hombres, etc.
- Control epidemiológico

CUALITATIVA

- Investigación etnográfica
- Análisis de casos y de intervención preventiva

CUANTITATIVA

- Mapas MGF en España
- Encuestas CAP a profesionales de atención primaria y familias migrantes subsaharianas



TRANSFERENCIA DEL CONOCIMIENTO

ADVOCACY

FORMACIÓN

CURRÍCULUM
ACADÉMICO

PROPUESTA
METODOLÓGICA
(ritual alternativo)

DISEÑO DE
MATERIALES

PUBLICACIONES

CONFERENCIAS

LA METODOLOGIA WASSU



IMPACTO DE LAS FORMACIONES EN GAMBIA

| RESULTADOS | 2009-2011 | 2012-2014 | OBSERVACIONES |
|---|--|--|---|
| Profesionales de la Salud han incrementado su habilidad para detectar las consecuencias de la MGF para la salud | 40,9% reconocen las consecuencias. Mujeres 38,1% Hombres 40,2% | 62,3% reconocen las consecuencias. Mujeres 63,9% Hombres 53,1% | Profesionales formados/as a través del Programa Nacional de Formación (Ministry of Health and Social Welfare de Gambia y WGK) |
| Disminuido el soporte a la aceptación de la MGF | 42,5% respaldan la MGF 47,2% acepta continuar con la práctica a sus hijas | 25,4% respaldan la MGF 24,4% acepta continuar con la práctica a sus hijas | |

IMPACTO DE LAS FORMACIONES EN GAMBIA

| RESULTADOS | 2009-2011 | 2012-2014 | OBSERVACIONES |
|---|--|--|---|
| Reducción del enlace entre la religión (Islam) y la MGF | <p>53,8% establece el enlace entre MGF y religión.</p> <p>Jola (43,8%) Mandinka (54,9%) Wollof (42,6%) Serer (60%)</p> | <p>24,6% establece el enlace entre MGF y religión.</p> <p>Jola (27,8%) Mandinka (24,2%) Wollof (5,9%) Serer (7,8%)</p> | <ul style="list-style-type: none"> • Formaciones a profesionales de la salud. • Sensibilizaciones a líderes religiosos. • Transferencia del conocimiento en mezquitas. |

AVANCES EN GAMBIA

- En Gambia, la MGF se practica en niñas de distintas edades (a pesar de estar legalmente prohibida desde 2015).
- El Multiple Indicator Cluster Survey (MICS) 2018 evidencia signos de progreso en comparación con el MICS 2010:

| Resultados MICS 2010 vs 2018 | 2010 | 2018 | < / > |
|---|--------|--------|----------|
| Mujeres de 15 a 49 que declaran que la MGF SÍ debería continuar | 64,2 % | 44 % | - 20,2 % |
| Mujeres de 15 a 49 que declaran que la MGF NO debería continuar | 28,2 % | 48,9 % | + 20,7 % |
| Niñas de 0 a 4 años con una MGF | 38,2 % | 27,3 % | - 10,9 % |
| Niñas de 5 a 9 años con una MGF | 66,6 % | 60,6 % | - 6 % |
| Niñas de 10 a 14 años con una MGF | 72,3 % | 68,4 % | - 3,9 % |
| Mujeres entre 15 y 49 años con una MGF | 76,3 % | 75,7 % | - 0,6 % |

AVANCES EN GAMBIA

- También el Demographic and Health Survey (DHS) 2019-2020, recoge cambios en la realización de la MGF en Gambia comparado con el DHS 2013:

| Resultados DHS 2013 vs 2019-20 | 2013 | 2019-20 | < / > |
|---|--------|---------|----------|
| Mujeres entre 15 y 49 años con una MGF | 75 % | 73 % | - 2 % |
| Mujeres de 15 a 49 que declaran que la MGF Sí debería continuar | 65 % | 45,7 % | - 19,3 % |
| Mujeres de 15 a 49 que declaran que la MGF NO debería continuar | 33,4 % | 46 % | + 12,6 % |
| Mujeres que les realizaron la MGF 0-4 años | 54,8 % | 64,9 % | + 10,1 % |
| Mujeres que les realizaron la MGF 5-9 años | 28,1 % | 17,7 % | - 10,4 % |
| Mujeres que les realizaron la MGF 10-14 años | 6,9 % | 6 % | - 0,9 % |
| MGF realizada por una circuncidadora tradicional | 95,7 % | 94,0 % | - 1,7 % |
| MGF realizada por una Traditional Birth Attendant | 1,2 % | 0,1 % | - 1,1 % |
| MGF realizada por un Profesional Médico | 0,3 % | 0,4 % | + 0,1 % |



#StopMutilaciónGenitalFemenina

MUCHAS GRACIAS
www.uab.cat/fundacio-wassu
fundacion.wassu@uab.cat

